



Sprühgeräte mit WeberÜberzeilengestänge mit Recyclingeinrichtung Typ „UEZ-RC“ (V 531)




Einsparung [%]	Versuchsparameter für beispielhafte Anwendung Zeile 1: Sorte, Jahrgang, BBCH, Stadium ab Zeile 2: Unterlage, Kronenhöhe, Pflanzabstände in und zwischen den Reihen (bei Obstanlagen) Reihen- u. Stockabstand, Höhe der oberen und unteren Laubwandgrenze, Erziehungsform und Hangneigung (bei Rebanlagen)	Spezifische Verwendungsbestimmungen (z.B. Angaben zu technischen Einstellungen)	Digitales Bild der Versuchsanlage (oder Schattenbild aus Anlage 1)
1	2	3	4
44	Riesling, BBCH 53 Reihenabstand: 2,00 m Stockabstand: 1,10 m Laubwandhöhe: 1,60 m, Laubwandgrenze unten: 0,50 m, oben: 2,10 m, Erziehung: Halbbogen		

31

Riesling, BBCH 68
Reihenabstand: 2,00 m
Stockabstand: 1,10 m
Laubwandhöhe: 1,60 m,
Laubwandgrenze unten: 0,50 m, oben: 2,10 m,
Erziehung: Halbbogen



21	<p>Riesling, BBCH 79 Reihenabstand: 2,00 m Stockabstand: 1,10 m Laubwandhöhe: 1,60 m, Laubwandgrenze unten: 0,50 m, oben: 2,10 m, Erziehung: Halbbogen</p>		
----	--	--	---